

■ Zubehör Seite 139

rollgroup®


Expander-Befestigungen

Adapter-Reduzierhülsen

Befestigungszapfen

NEU **Stellfüße**

Gewindestopfen für Stellfüße





Expander-Befestigung, rund \emptyset

Bestell-Code	für Rohr-Innen- \emptyset in mm
Z06-19,0 - 21,5	19,0 - 21,5
Z06-21,5 - 24,0	21,5 - 24,0
Z06-24,0 - 27,0	24,0 - 27,0
Z06-27,0 - 30,0	27,0 - 30,0
Z06-31,0 - 35,0	31,0 - 35,0



Expander-Befestigung, vierkant \square

Bestell-Code	für Rohr-Innen- \square in mm
Z07-21,5 - 24,0	21,5 - 24,0
Z07-24,0 - 27,0	24,0 - 27,0
Z07-27,0 - 30,0	27,0 - 30,0
Z07-32,0 - 35,0	32,0 - 35,0
Z07-36,0 - 40,0	36,0 - 40,0



Adapterhülse, vierkant \square

Bestell-Code	für Rohr-Innen- \varnothing in mm
H04-22,5-18	22,6
H04-27,5-18	27,5
H04-27,0-22	27,0
H04-32,0-22	32,0
H04-36,0-22	36,0
H04-32,0-28	32,0
H04-33,7-28	33,5
H04-36,0-28	36,0



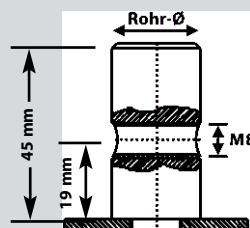
Adapterhülse, rund \varnothing

Bestell-Code	für Rohr-Innen- \varnothing in mm
H05-22,0-18	22,0
H05-22,5-18	22,5
H05-28,0-22	28,0
H05-30,0-18	30,0
H05-30,0-22	30,0

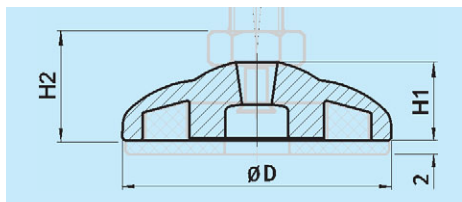


Befestigungszapfen

Bestell-Code	Zapfen- \varnothing in mm
Z01-18	18
Z01-19	19
Z01-20	20
Z01-21	21
Z01-22	22
Z01-23	23
Z01-24	24
Z01-25	25
Z01-26	26
Z01-27	27
Z01-28	28



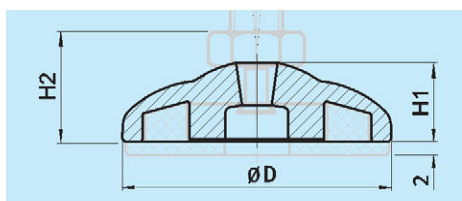
Sondermaße auf Anfrage lieferbar.

**Stellfüße** aus glasfaserverstärktem Kunststoff (PA), Farbe: schwarz

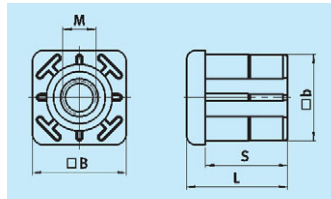
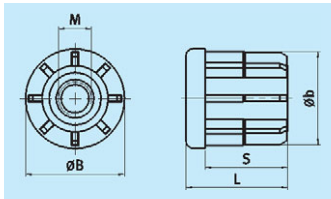
D mm	kg	H1 mm	H2 mm	SW mm	Gewindelänge mm
50	350 - 1200	18	31	22 (M8 - 20)	40 - 300
60	350 - 1200	18	31	22 (M8 - 20)	40 - 300
80	350 - 1200	18	31	22 (M8 - 20)	40 - 300
100	350 - 1200	18	31	22 (M8 - 20)	40 - 300

**Stellfüße** aus Zinkdruckguss, Farbe: schwarz

D mm	kg	H1 mm	H2 mm	SW mm	Gewindelänge mm
40	350 - 2000	18	31	22 (M8 - 20)	40 - 300
45	350 - 2500	18	31	22 (M8 - 20)	40 - 300
50	350 - 2500	18	31	22 (M8 - 20)	40 - 300
60	350 - 2500	18	31	22 (M8 - 20)	40 - 300
80	350 - 2500	18	31	22 (M8 - 20)	40 - 300
100	350 - 2500	18	31	22 (M8 - 20)	40 - 300
120	350 - 2500	18	31	22 (M8 - 20)	40 - 300

**Stellfüße** aus Edelstahl, Oberfläche: blank

D mm	kg	H1 mm	H2 mm	SW mm	Gewindelänge mm
30	350 - 1450	11,5	16,0 - 20,0	13 - 24 (M8 - 16)	25 - 150
40	350 - 1450	12,0	16,5 - 20,5	13 - 24 (M8 - 16)	25 - 150
50	350 - 1450	14,5	19,0 - 23,0	13 - 24 (M8 - 16)	25 - 150



Material

- glasfaserverstärkter Kunststoff (PA) mit Gewindeinsatz aus Messing
- Farbe schwarz

Gewindestopfen für Stellfüße, passend für Vierkantrohre



D mm	kg	Gewinde mm	B mm	b mm	L mm	S
30x30x1,5	500	M8 - M16	30	27,5	33	27
30x30x2,0	500	M8 - M16	30	26,5	33	27
40x40x1,5	800	M8 - M20	40	37,5	43	35
40x40x2,0	1000	M8 - M20	40	36,5	43	35
40x40x2,5	1000	M8 - M20	40	35,5	43	35
40x40x3,0	1000	M8 - M20	40	34,5	43	35
40x40x4,0	1000	M8 - M20	40	32,5	43	35
50x50x1,5	800	M10 - M20	50	47,5	55	44
50x50x2,0	1200	M8 - M20	50	46,5	55	44
50x50x2,5	1200	M10 - M20	50	45,5	55	44
50x50x3,0	1200	M10 - M20	50	44,5	55	44
50x50x4,0	1200	M10 - M20	50	42,5	55	44
60x60x2,0	1200	M10 - M20	60	56,5	55	45
60x60x3,0	1200	M10 - M20	60	54,5	55	45
60x60x4,0	1200	M10 - M20	60	52,5	55	45

Gewindestopfen für Stellfüße, passend für Rundrohre



D mm	kg	Gewinde mm	B mm	b mm	L mm	S
30x1,0	500	M8 - M16	30	28,5	33	27
30x1,5	500	M8 - M16	30	27,5	33	27
30x2,0	500	M8 - M16	30	26,5	33	27
30x2,5	500	M8 - M16	30	25,5	33	27
38x1,5	600	M10 - M16	38	35,5	43	35
38x2,0	600	M10 - M16	38	34,5	43	35
38x2,5	600	M10 - M16	38	33,5	43	35
42,4x1,5	800	M10 - M20	42,5	39,9	43	35
42,4x2,0	800	M10 - M20	42,5	38,9	43	35
42,4x2,5	800	M10 - M20	42,5	37,9	43	35
48,3x1,5	1000	M12 - M20	48,3	45,8	55	44
48,3x2,0	1000	M12 - M20	48,3	44,8	55	44
48,3x2,5	1000	M12 - M20	48,3	43,8	55	44
50,9x1,5	1000	M12 - M20	50,9	48,4	55	44
50,9x2,0	1000	M12 - M20	50,9	47,4	55	44
50,9x2,5	1000	M12 - M20	50,9	46,4	55	44
60,3x2,0	1000	M12 - M20	60,3	56,8	55	44
60,3x2,5	1000	M12 - M20	60,3	55,8	55	44
60,3x3,0	1000	M12 - M20	60,3	54,8	55	44
60,3x4,0	1000	M12 - M20	60,3	52,8	55	44